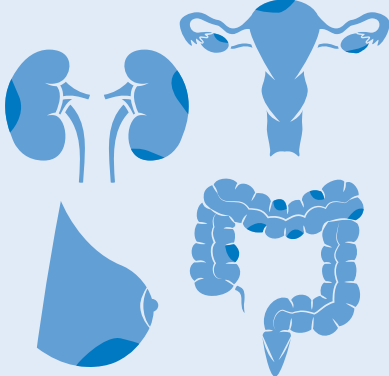


# Идиопатический легочный фиброз

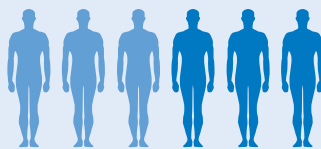
Должно быть сделано  
гораздо больше

Серьезное, необратимое заболевание легких

Приводит к смерти  
чаще, чем большинство  
видов рака<sup>1</sup>

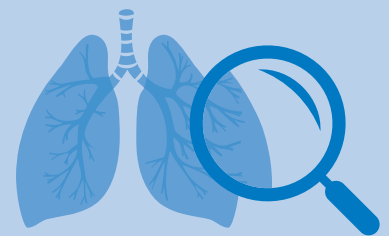


После установки диагноза  
только 50% живут  
дольше 2–5 лет<sup>2</sup>



2–5  
ЛЕТ

Почему должно  
быть сделано  
гораздо больше?



Ранняя диагностика  
крайне важна для  
своевременного начала  
лечения



Это может улучшить  
долгосрочные результаты  
лечения пациента<sup>6</sup>



Легочная ткань  
у пациентов с  
идиопатическим  
легочным фиброзом  
прогрессивно рубцуется,  
что еще больше  
затрудняет дыхание<sup>3</sup>



60% диагностированных  
пациентов не получают  
лечение вовремя<sup>5</sup>

**ЗАДЕРЖКА**

В 50% случаев ИЛФ у  
пациентов изначально  
диагностируется  
неверно<sup>4</sup>

ИЛФ сложно диагностировать

1. Американское онкологическое общество Cancer Facts & Figures 2010. Атланта: Американское онкологическое общество; 2010. Доступ: <http://www.cancer.org/acsgroups/content/@nhodocuments/document/acspc-024113.pdf>.

Доступно: Сентябрь 2015 г.

2. Ley B, Ryerson CJ and Vittinghoff EA и соавт. Ann Intern Med 2012; 156:684-691

3. NHS Choices. Pulmona

[www.nhs.uk/conditions/p](http://www.nhs.uk/conditions/p)  
Доступно: 21 апреля 2015 г.

4. Collard H et al. Patient experiences with pulmonary fibrosis. Respir Med 2006, doi:10.1016/j.rmed.2006.10.002

5. Intermune, Esbriet® Global Demand Study- France, 2014, [неопубликованные данные]

6. Cottin V. Eur Respir Rev 2014; 23:106-110